

Klargøring til opmåling & installation

All Risk

Vores All Risk løsning: Når man bestiller en All Risk løsning hos Stone Studio ApS/ Diapol Danmark ApS, så tager vi ansvaret for opmåling, levering samt at pladerne passer ved montering.

Opmåling: Vi bruger den nyeste laser teknologi og udarbejder vores tegninger i auto cad. I tilbud medregnes afskær til rør kasser og hjørner eller andre løsninger, hvor pladeforbruget er større end det leverede. Så vidt det er muligt tilbyder vi altid overskuds materialer til kunden, hvis overskuddet er brugbart.

Montering: Vi monterer på skabene og lægger understøttelse hvor det er nødvendigt. Fuger samlinger og bagkanter op mod lige vægge som er malet med vaskbar maling.

Transport: Transporten fra fabrikken sker på en metal A-Ramme, og når pladerne ankommer til vores lager, så omlæsses disse til vores træ rammer.

Levering: Levering sker med vores montage team. Alle plader over 80 kg. kræver ekstra mandskab, og dette sker for kundens regning i forhold til hvor meget ekstra personel der skal bruges, og tillægges på slut faktura.

No Risk: Såfremt kunden ikke ønsker opmåling eller RISK FREE, ligger ansvaret hos kunden for det leverede produkts mål, huller, udskæringer samt kantprofileringer.

Hvad er ikke inkluderet i vores ALL Risk: El & VVS-arbejde samt rør føringer til vand, afløb eller kogeplader. Montering af el til kogeplader. Udskæringer i kabinetter for montering af vask, kogeplade og lignende. Montering af armaturer, sæbedispenser og lignende Montering af Quooker.



Levering: Fra opmålingen eller modtaget mål går der ca. 10-15 arbejdsdage til montering, afhængigt af lager status samt pladernes størrelse. Alle oplysninger fra kunden/forhandler skal være Stone Studio ApS i hænde for overholdelse af leveringstid. Sagen vil ikke gå til produktion, hvis der mangler oplysninger eller forudbetaling. På speciel plader/vare som fremstillet vaske kan leveringstiden være længere.


1

Opsætning af køkken: Køkken skal være monteret i vater på alle sider og toppen af kabinetterne. Forkanten skal være lige, hvilket tjekkes med et langt vaterpas, således undgås uens overhæng målt fra kabinetterne.

Er det et vinkel eller U-formet køkken, så skal vinklerne være så tæt på 90 grader som muligt. Dette opnås ved at trække kabinetterne ud fra væggen eller bruge afstandsstykker ind imod væggen. Hvis ikke køkkenet er opsat i vinkel, vil samlingen mellem bordpladerne blive skæve. Alternativet til en skæv samling mellem bordpladerne er et uens overhæng, hvor der ved opmålingen kompenseres for den mangelfulde montage. I værste tilfælde kan opmåling ikke gennemføres førend køkkenet er justeret for at opnå optimalt slutresultat ved montagen af bordpladerne.

Kundens ansvar: Det er kundens ansvar at sørge for at køkkenet er korrekt monteret i vater og nivelleret samt vinkel ret. Hvis vores opmåler vurderer ved ankomst at køkkenet ikke kan opmåles, vil der blive faktureret for en forgæves opmåling. Der vil ved en forgæves opmåling blive rådgivet om hvad der skal bringes i orden før en opmåling kan gennemføres.

Gode råd: Der er flere ting man skal tage højde for ved montering af et køkken. Begrænsninger på materiale længder og bredder. Ønsker man en køkken Ø eller en langside på mere end 3 meter i længden eller i en vis bredde så skal man huske at tjekke op om det ønskede bordplade materialer fås i de længder og bredder uden samlinger hvis ikke man vil acceptere en samling i sin bordplade. Brud garantier på bordplade materialer, garantier på kogeplader som kan være forskellige fra producent til producent i forhold til afstande fra vægge og forkant, bagkant samt højskabe. Man skal rådføre sig med de rigtige kompetencer, når det drejer sig om hvad der er muligt i forhold til udhæng ved eksempelvis bar løsninger eller sidde pladser. Der er stor forskel på hvad de forskellige natursten, komposit sten og keramiske plader kan holde til eller hvad der gives brud garantier på. Så inden man starter sit køkken projekt, er det altid en god ide at finde ud af hvad der er muligt og ikke muligt.



2

Brudgaranti på materiale: Der forskel på hvad en 12, 20mm og 30mm tyk bordplade kan holde til. Derfor er der fra stenhuggere og rå plade producenter udstukket nogle retningslinjer i forhold til garantier på både skæringer og materiale.

Som udgangspunkt skal der fra en skæring eller fræsning i en bordplade være minimum 50 mm afstand til kanten af pladen. Derudover kræver materialer som eksempelvis 12mm keramik mere understøttelse end en 20mm granit eller marmor, selv om keramik materialet er langt hårdere end både granit og marmor.

Disse afstande fra skæringer eller fræsninger til kanter er typisk de samme retningslinjer som kogeplade producenterne bruger for at kunne give garanti på en korrekt monteret kogeplade.

Vi vil ved opmålingen informere kunden om hvor og hvordan der kan laves understøttelse eller løsninger ved udhæng og andre potentielle udfordringer. Vi kan tilbyde at udføre dette arbejde mod fakturering til kunden, eller man kan selv vælge at udføre dette for at opfylde de krav der stilles til de enkelte materialer.

Der er på bl.a. IKEA´s køkkener tit brug for ekstra understøttelse for at kunne opfylde betingelserne for at få garanti på bordplade materialer.



3

Garanti på kogeplader: De forskellige producenter af kogeplader stiller forskellige krav til luft omkring kogeplade samt afstande til vægge, højskabe og kanterne på bordpladen.

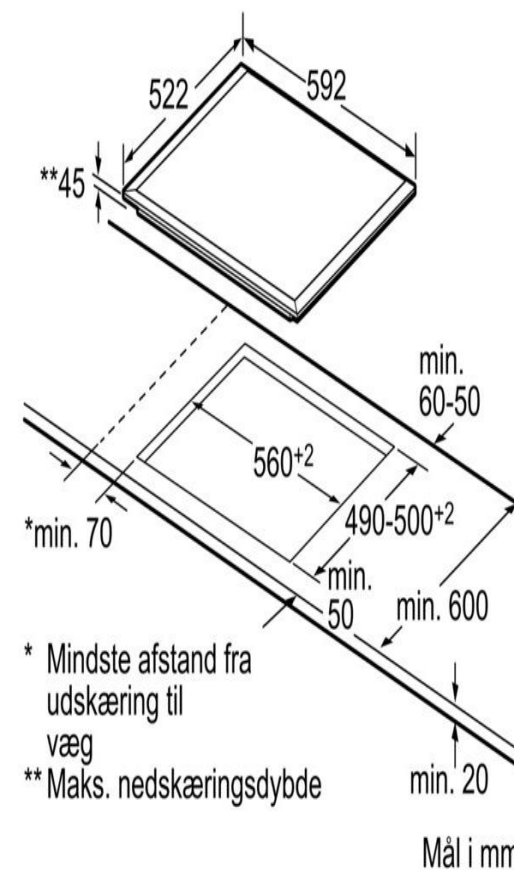
Skal man have en planlimet kogeplade, kræver dette mere dybde på en bordplade end en almindelig nedfældet kogeplade som ligger ovenpå bordpladen. Det er rigtig ærgerligt at købe en dyr kogeplade til planlimning hvis man ikke får sat sit køkken korrekt op, så der er plads til montering af kogepladen.

De fleste køkkener er i dag mellem 560mm og 580mm i kabinet dybde, og dertil skal man tillægge tykkelsen på fronterne.

Så som eksempel med en kabinetsdybde på 560mm monteret helt op til en bagvæg og en front tykkelse på 20mm, så har man kun 580mm dybde. Så er der typisk et lille overhæng udover fronterne på mellem 5mm og 10mm så samlet dybde er 585 - 590mm. En almindelig kogeplade kræver mellem 485mm og 495mm i dybde, og tillægger man så de 50mm afstand fra skæring til bagvæg og forkant så er der knap nok dybde til en helt almindelig løsning.

Havde det nu været en planlimet kogeplade man ønskede, så varierer disse kogeplade fra 515mm til 526mm i udskæring inkl. Gummi fugen rundt om kogepladen. Med ovenstående mål så ville dette slet ikke være en mulighed.

Så derfor tjek altid installations vejledninger på kogeplader samt garantier i forhold til afstande der skal overholdes.



4

Klargøring til Opmåling: Der skal være ryddet og frit i det arbejdsområde der skal opmåles. Vi kommer ud med en laser, der står på en tripod, og denne fylder ca. 800mm på bredeste sted ved gulvet.

Gulve skal være ryddet, så vi kan få en plan overflade at arbejde på.

Gamle bordplader skal være fjernet, og det samme gælder midlertidige bordplader.

Vi beder altid om fotos af opmålingsstedet, før vi kører afsted til kunden, netop for at undgå en forgæves opmåling. Hvis vi vurderer ud fra fotos at køkkenet ikke er klar til opmåling, så er det fordi vi tager ansvaret og risikoen for at det leverede slutprodukt er korrekt fremstillet.

Alle køkkenskabe skal være fast monteret til hinanden og til væg og højskabe. Det er ikke nok at lave en midlertidig fastmontering med eksempelvis lyn skruetvinger bare for at få gennemført en opmåling. Der bliver opmålt med stor præcision hvor kontur på bagvæg og distancer fra vægge til forkanter af kabinetter og fronter dokumenteres i laserens program.

Alle ende stykker og gavle skal være monteret, for at få det bedste resultat. Vi kan til nød godt tillægge tykkelserne for disse, men kan ikke tage ansvaret for bordpladens pasform hvis disse monteres efter opmåling.

Der skal være skåret ud til vask og kogeplade, og evt. forstærkning skal være monteret efter udskæringer. **Der må selvfølgelig ikke ske ændringer på f.eks. konstruktion eller vægge efter opmålingen.** Vi tager altid referencepunkter og laver foto dokumentation, så vi kan dokumentere hvor skabene stod ved opmåling.

Efter opmåling: Efter opmåling fremsendes tegning til godkendelse. I forbindelse med vores All Risk er det kundens ansvar at tjekke om hvorvidt, at vask samt kogeplade stemmer overens med tilbud, samt om forkant af bordplade kant er korrekt. Endvidere om forkant er valgt på de steder der ønskes profilering. Yderligere om der er taget højde for taphuller til armatur, sæbedispenser og lignende. Samt at ønsket materiale er korrekt i forhold til tilbud.



5

Klargøring til installation af bordplader: Det er kundens fulde ansvar, at vores montører kan påbegynde deres arbejde den aftalte dag. I modsat fald er Stone Studio ApS berettiget til at pålægge kunden ekstra omkostninger pr. mand, der enten står og venter eller i værste tilfælde en montering annulleres, grundet mangler der ikke kan udbedres af montørerne på stedet. Det kan eksempelvis være manglende understøttelse der ikke er lavet efter vores anvisninger ved opmålingen, eller gulve der ikke er færdig tørret efter lakering, eller andre hændelser der kan påvirke udførelsen af den aftalte opgave. Omkostninger opstået som følge heraf, eksempelvis spildtid, transportomkostninger, kran hjælp etc. vil blive tillagt slut faktura.

Afdækning: Kunden skal sørge for afdækning af sarte gulve, dørkarme, dørtrin, fronter o.l. for at undgå beskadigelse. Stone Studio er ikke ansvarlig for beskadigelse af ting, hvor dette kunne være afværget ved afdækning af kunden. Hvis der ikke er afdækket, så sørger vi for det på montagedagen.

Montører må ikke tage deres sikkerhedssko af.

Fugning af samlinger og bagkant: Der fuges kun op af glat vaskbar væg, da vi fuger med silikone. Vi har ikke fugefarver som man har i RAL farveskalaen, så der er nogle begrænsninger i udfoldelsesmulighederne. Hvis vi vurderer at vi ikke kan lægge en perfekt fuge, så skal kunden selv sørge for at få en professionel fuge mand ud til opgaven efterfølgende.

Backsplash/væg plader: Såfremt det ikke er muligt at montere på grund af højskabe eller overskabe, skal disse være afmonterede inden monteringen af bordplader. Vægge skal være afrettet, så der er en helt plan væg at montere på. Eventuelle stikdåser skal være afmonteret.



6

Hvad er ikke inkluderet i montagen:

Montering af kogeplade. (Planlimning kan tilvælges)
Udskæringer i korpus for montering af vask, kogeplade og lignende. (Kan Tilvælges)
Montering af armaturer, sæbedispenser og andet tilbehør. (Kan tilvælges)
Montering af Quooker. (Kan tilvælges)
Montering af afløb eller anden VVS
Af/på montering stik kontakter og øvrigt el arbejde.

7

Dagen efter montagen: 24 timer efter endt montage kan man få besøg af VVS & Elektriker til færdiggørelse af installationer, der ikke er inkluderet i vores montage. Da vask og eksempelvis planlimet kogeplade monteres af os, skal disse samt øvrige samlinger hvor der er lagt fuger have den fornødne tørretid.



8

Kran Assistance: Der tages forbehold for, at pladerne kan komme op eller ned uden hjælp fra kran, ansøgning om afspærring på offentlig vej samt brugen af ekstra mandskab. Det er slutkunders pligt at oplyse om der er klausuler i ejendoms/beboerforeningens vedtægter for brug af kran og kørsel med monterings biler eller andre nødvendige oplysninger, for at kunne montere pladerne. Såfremt at ønsket levering af materiale overstiger 80 kg (ca. 2,5 meter bordplade i 60 cm dybde i 20 mm granit) foretages levering med brug af ekstra mandskab. Adgangsveje skal være farbare for vores montørvogn.

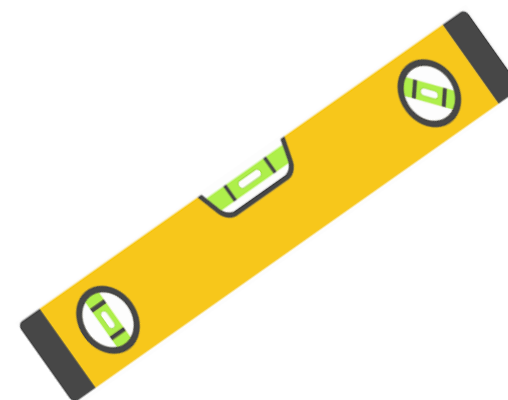


9

Branche tolerancer: Der er i stenskære branchen og i forbindelse med opmåling og montering nogle fag tolerancer der arbejdes indenfor, både ved opmåling, produktion og montering af din bordplade.

Nedenstående tolerancer gælder kun plane overflader. Kløvede materialer og ujævne overflader er ikke omfattet: Bordplader (længde, bredde, tykkelse) +/- 3 mm Overhæng ved låger, gavl, friside, skuffe +/- 2 mm Placering af vask, kogeplade, udskæringer +/- 2 mm. Fuge fra bordplade til væg max 6 mm. Planhed i samling 0-1 mm.

Stone Studio ApS/ Diapol Danmark ApS følger Stenhuggerlaugets tolerancer. For mere udførlig liste over krav og tolerancer henviser vi til Stenhuggerlaugets tolerancer



10

Valg af natursten:

Hvad må man acceptere ved valg af natursten?

Små huller

Glas åre

Små naturlige åre(revner) i overfladen

Farve variationer

Begrænsninger i materiale størrelser

Hvad må og skal man forvente?

Småreparationer som spartlinger.

Naturens måde at sammensætte stenens struktur og varietet på er langt fra perfekt.

Nogle sten kræver ekstra opmærksomhed. Forkanter skal som de fleste andre materialer være minimum 50 mm fra udskæring. Bagkant minimum 50 mm fra udskæring og det samme gælder for alle øvrige udskæringer i pladematerialet.

Forstærkning af vask og kogeplade kan være en nødvendighed for at kunne opretholde den nødvendige brudstyrke på et udsat område.

